



РЕГИОНАЛЬНЫЙ ИНСТИТУТ
КАДРОВОЙ ПОЛИТИКИ

**Информация по
состоянию на
1 апреля 2022 года**

**МОНИТОРИНГ ЗАНЯТОСТИ
ВЫПУСКНИКОВ СРЕДНЕГО
ПРОФЕССИОНАЛЬНОГО
ОБРАЗОВАНИЯ**



ЦЕЛИ МОНИТОРИНГА



Получение объективных данных о занятости выпускников образовательных организаций, реализующих программы среднего профессионального образования

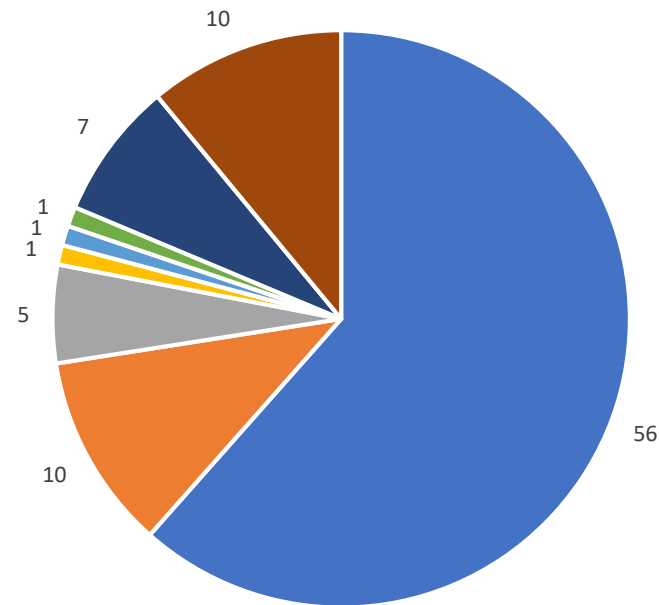


Обоснованная оценка текущей ситуации в сфере занятости выпускников образовательных организаций, реализующих программы среднего профессионального образования



Участники мониторинга

Всего участников - 91 образовательная организация, из них:



- Подведомственных МО ИО
- Подведомственных МЗ ИО
- Подведомственных МК ИО
- Подведомственных МС ИО
- Подведомственных МСР ИО
- Подведомственных МС РФ
- Частные ОО
- ВУЗы, реализующие ОП СПО



Количество профессий и специальностей, по которым выпускники

завершили обучение в 2021 году, всего - 164

из них, количество профессий – 42

из них, количество специальностей – 122

Суммарный выпуск в 2021 году – 13072 чел

Количество выпускников, завершивших обучение по профессиям – 3220 чел

Количество выпускников, завершивших обучение по специальностям – 9852 чел



Данные Роструда (Федеральной службы по труду и занятости) за III квартал 2021 года

	Выпуск 2020 года	Выпуск 2021 года
Трудоустроенные, предприниматели, самозанятые	64,3%	49,64%
Среднемесячная заработная плата выпускников	21240 руб.	17017 руб.

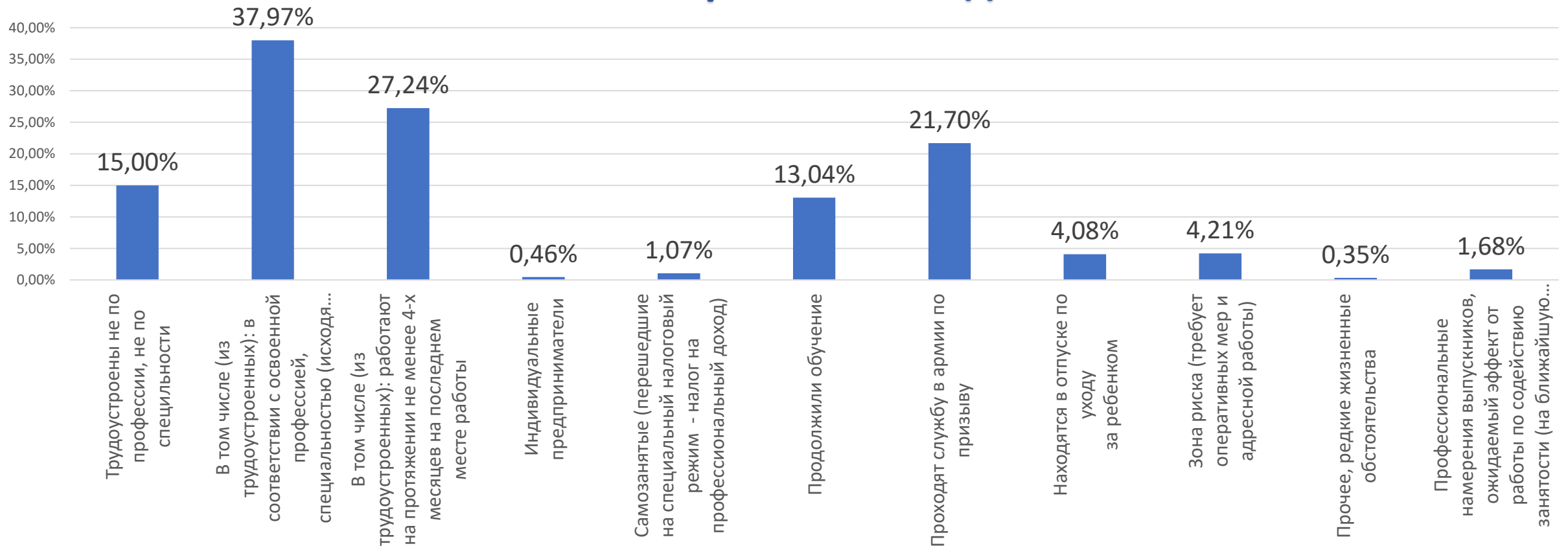


Занятые выпускники – категории выпускников,
которыми измеряется эффективность работы региона.

Учитывается при расчете показателей федерального проекта
«Молодые профессионалы» национального проекта «Образование»
«Доля выпускников образовательных организаций,
реализующих программы среднего
профессионального образования,
занятых по виду деятельности и полученным
компетенциям – **46,68%**

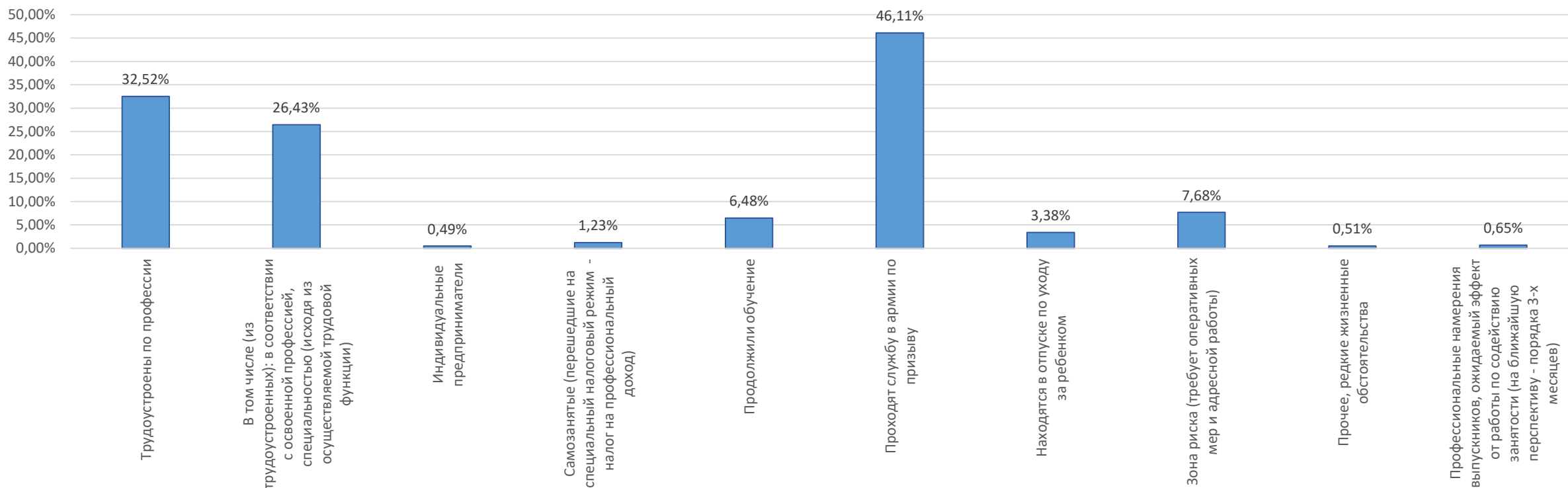


Распределение выпускников по каналам занятости и иным видам деятельности 2021 год выпуска по состоянию на 1 апреля 2022 года



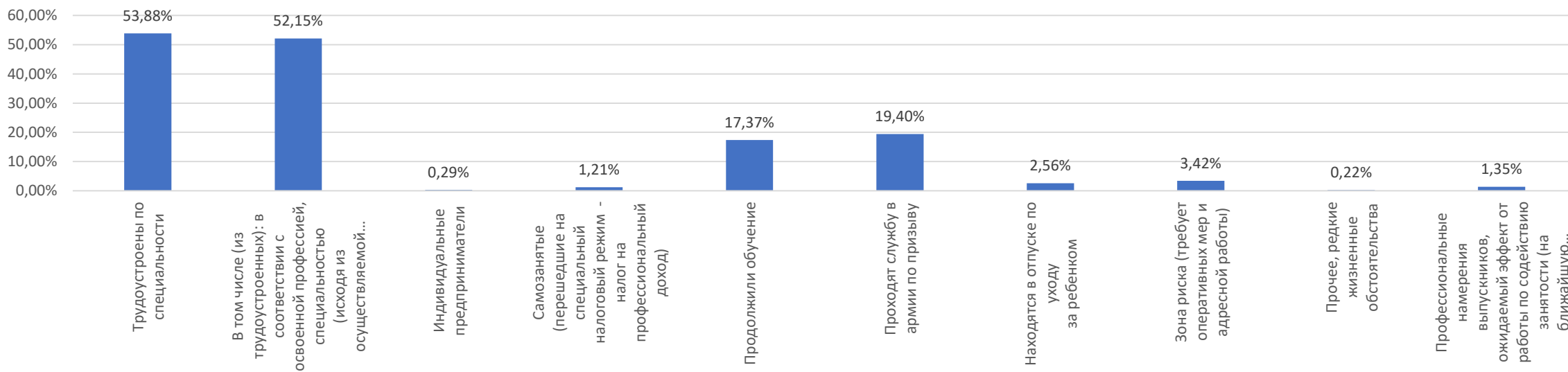


Распределение выпускников по каналам занятости и иным видам деятельности 2021 год выпуска по состоянию на 1 апреля 2022 года (в разрезе профессий)





Распределение выпускников по каналам занятости и иным видам деятельности 2021 год выпуска по состоянию на 1 апреля 2022 года (в разрезе специальностей)





Профессии с высокими показателями трудоустройства на 1 апреля 2022 года

Лаборант-эколог	66,67%
Продавец, контролер-кассир	63,64%
Слесарь по контрольно-измерительным приборам и автоматике	55,00%
Делопроизводитель	50,00%
Мастер сельскохозяйственного производства	48,48%
Повар, кондитер	48,18%
Мастер по ремонту и обслуживанию инженерных систем жилищно-коммунального хозяйства	38,46%
Наладчик аппаратного и программного обеспечения	36,84%
Электромонтер охранно-пожарной сигнализации	34,62%
Мастер по обработке цифровой информации	33,57%

Профессии с низкими показателями трудоустройства на 1 апреля 2022 года

Мастер жилищно-коммунального хозяйства	0,00%
Мастер по ремонту и обслуживанию автомобилей	0,00%
Машинист лесозаготовительных и трелевочных машин	3,85%
Машинист локомотива	6,82%
Мастер по лесному хозяйству	8,33%
Электромонтер-литейщик по монтажу воздушных линий высокого напряжения и контактной сети	8,70%
Машинист крана (крановщик)	12,20%
Реставратор строительный	13,04%
Закройщик	15,38%
Сварщик (ручной и частично механизированной сварки (наплавки))	16,81%



Специальности с высокими показателями трудоустройства на 1 апреля 2022 года

Аналитический контроль качества химических соединений	100,00%
Агрономия	100,00%
Ветеринария	100,00%
Социально-культурная деятельность (по видам)	100,00%
Библиотекведение	100,00%
Вокальное искусство	100,00%
Хоровое дирижирование с присвоением квалификаций хормейстер, преподаватель	100,00%
Теория музыки	100,00%
Анимация (по видам)	93,75%
Лабораторная диагностика	93,10%

Специальности с низкими показателями трудоустройства на 1 апреля 2022 года

Землеустройство	0,00%
Эксплуатация и ремонт сельскохозяйственной техники и оборудования	0,00%
Флористика	0,00%
Автоматизация технологических процессов и производств (по отраслям)	11,54%
Строительство и эксплуатация инженерных сооружений	12,50%
Сооружение и эксплуатация газонефтепроводов и газонефтехранилищ	14,63%
Операционная деятельность в логистике	17,39%
Строительство и эксплуатация городских путей сообщения	18,18%
Программирование в компьютерных системах	18,18%
Организация обслуживания в общественном питании	18,75%



Образовательные организации с высокими показателями трудоустройства на 1 апреля 2022 года

Саянский медицинский колледж	87,08%
Иркутский областной колледж культуры	86,00%
Усольский медицинский техникум	85,57%
Тайшетский медицинский техникум	85,00%
Усть-Ордынский медицинский колледж им. Шобогорова М.Ш	83,18%
Черемховский медицинский колледж им. Турышевой А.А	82,37%
Иркутский гуманитарно-технический колледж (г.Усть-Кут)	82,22%
Боханский педагогический колледж им. Д. Банзарова	81,97%
Иркутский базовый медицинский колледж	81,85%
Институт сестринского образования ИГМУ	80,46%

Образовательные организации с низкими показателями трудоустройства на 1 апреля 2022 года

Профессиональное училище № 48 п.Подгорный	9,42%
Ангарский автотранспортный техникум	17,76%
Ангарский индустриальный техникум	19,82%
Иркутский авиационный техникум	25,29%
Усольский техникум сферы обслуживания	25,33%
ИРНТУ	27,84%
ИрГУПС МК ЖТ трудоустройство на 01.02.2022	28,57%
Братский индустриально-металлургический техникум	29,16%
Заларинский агропромышленный техникум	33,80%
Российский государственный университет правосудия, Восточно-Сибирский филиал	33,90%